

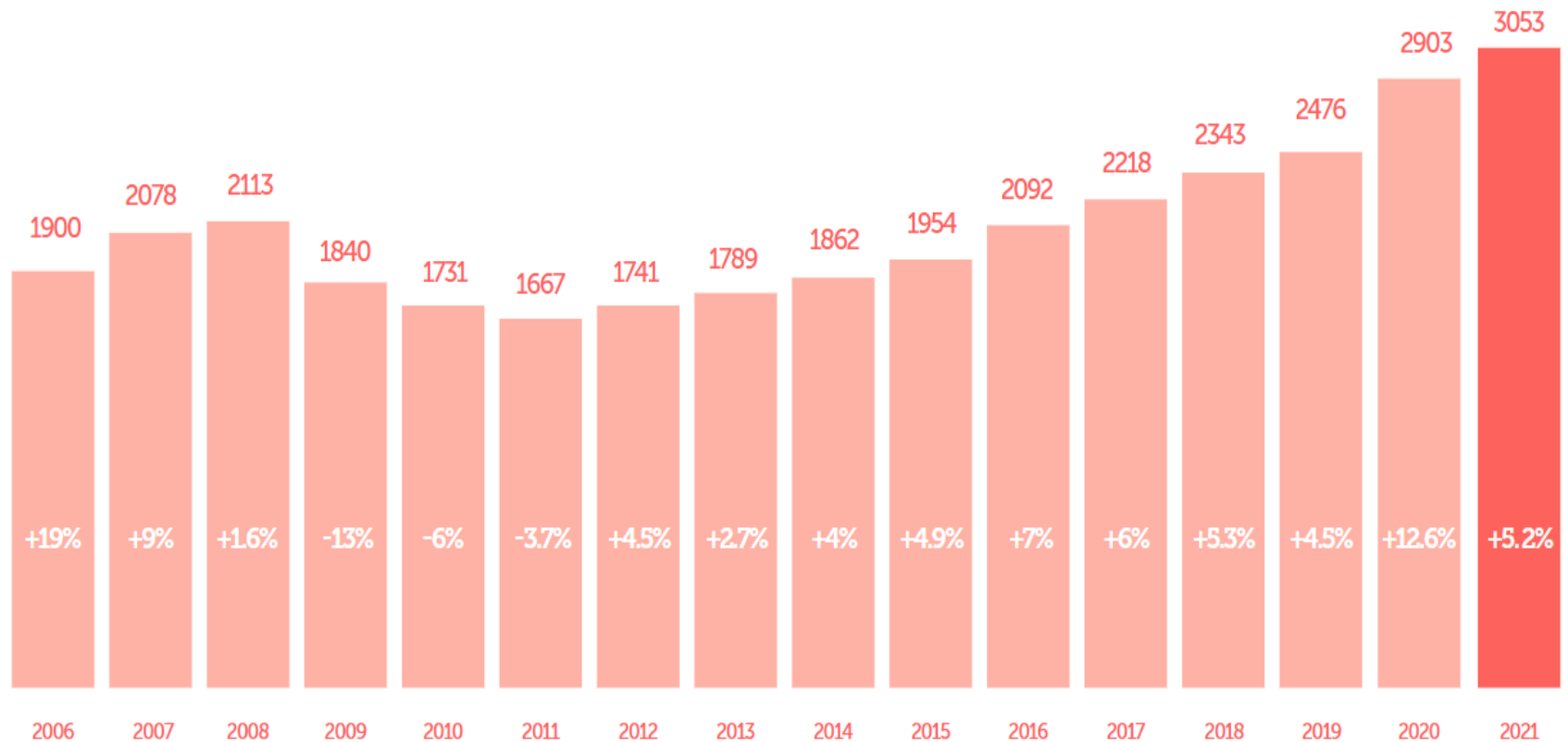


חקלאות אורגנית 2023 - תמונת מצב



2006-2021 UK sales of organic products

in GBP (£) millions





Between 2015 and 2020, retail sales of organic products doubled in the EU

On average, the organic area in the EU increased annually by 5.7% in the period 2012-2020



9.1% of the EU's utilised agricultural area was under organic farming in 2020



Species richness in organic farming is up to 34% higher than in conventional farming

ORGANIC FARMING

Higher ambition for organic farming in the new CAP – Conversion to organic farming is supported through eco-schemes or rural development interventions in all CAP Strategic Plans



Organic farming practices improve animal welfare while reducing antimicrobial use



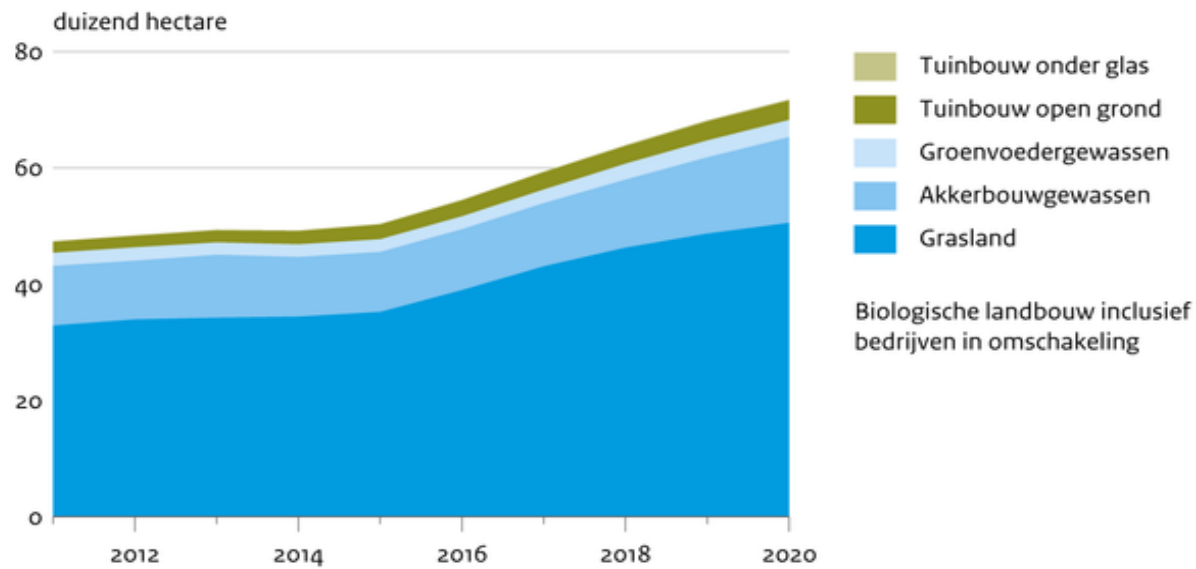
Between 2014 and 2020, the production of organic pigs and poultry grew annually by 9% and 11% respectively



61% of Europeans are aware of the organic farming logo



Areaal biologische landbouw naar gewas

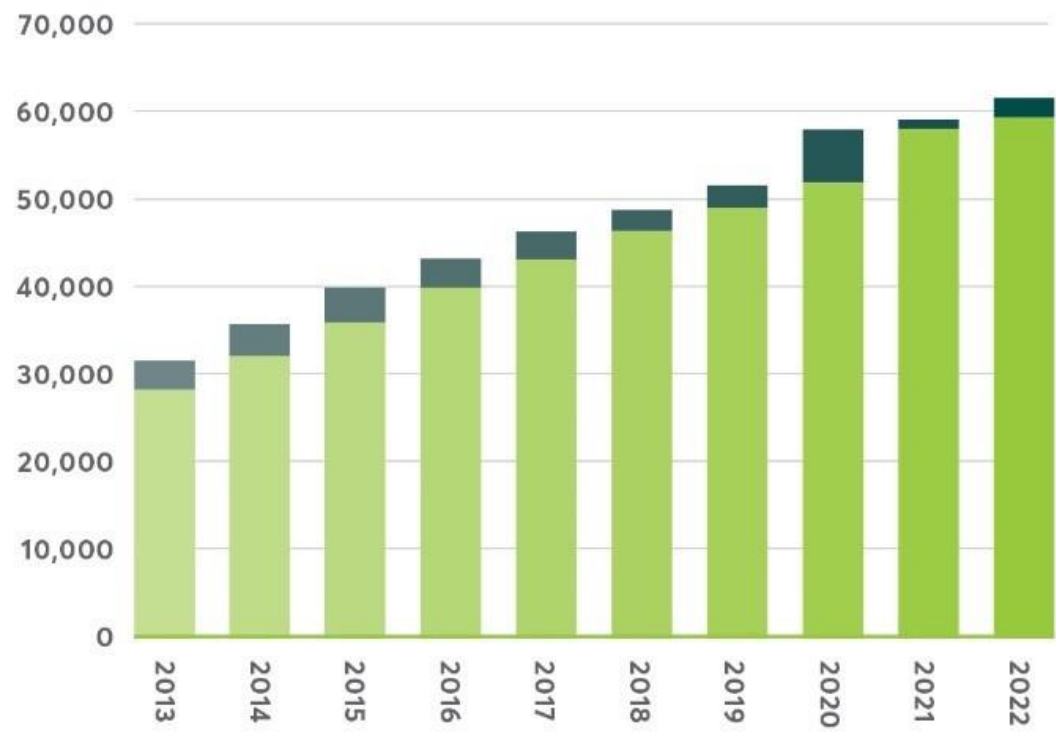


Bron: CBS

CBS/apr21
www.clo.nl/nl001118



U.S. Organic Food Sales and Incremental Growth, 2013–2022



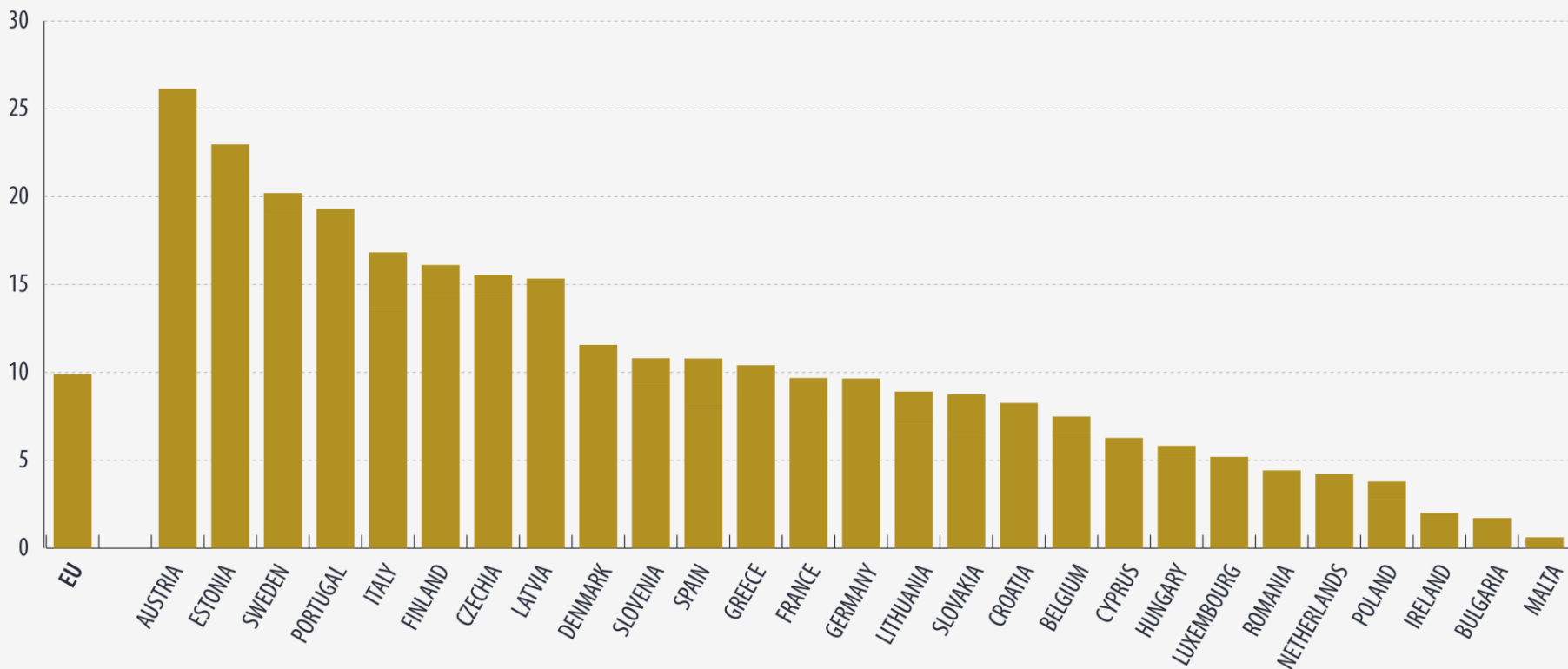
Source: Organic Trade Association's 2023 Organic Industry Survey conducted 1/13/2023–4/1/2023 (\$mil., consumer sales).

■ Sales ■ Incremental Growth



Organic area, 2021

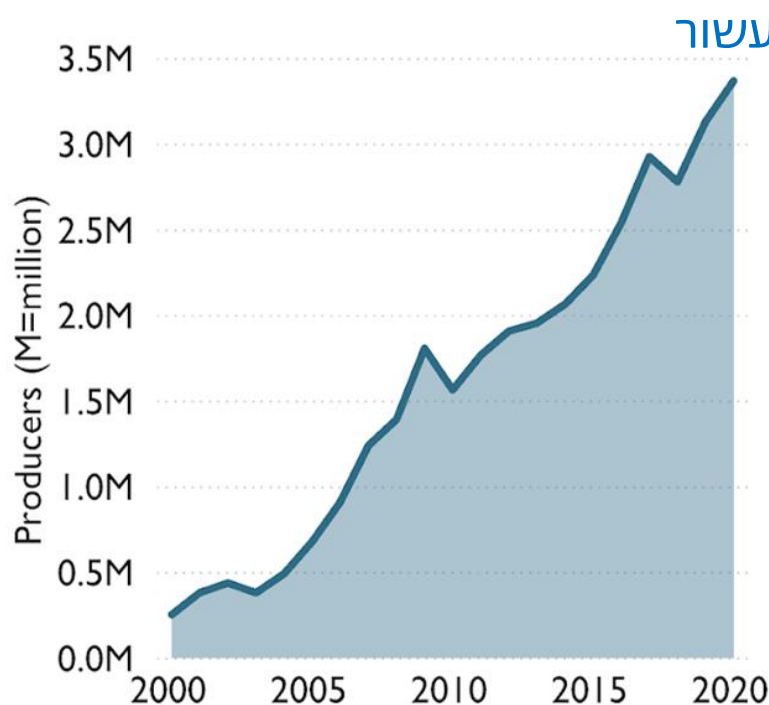
(% share of total utilised agricultural area)



EU, France and Portugal: estimate. Cyprus: provisional.
Greece and Austria: 2020 data.



היקפי החקלאות האורגנית בעולם בגידול מתמיד בעשור האחרון



קרקע בעיבוד אורגני: צמיחה של 197% בעשור

2011 כ 38 -מליון הקטר

2020 כ 75-מליון הקטר

עוסקים אורגניים + 228%: בעשור

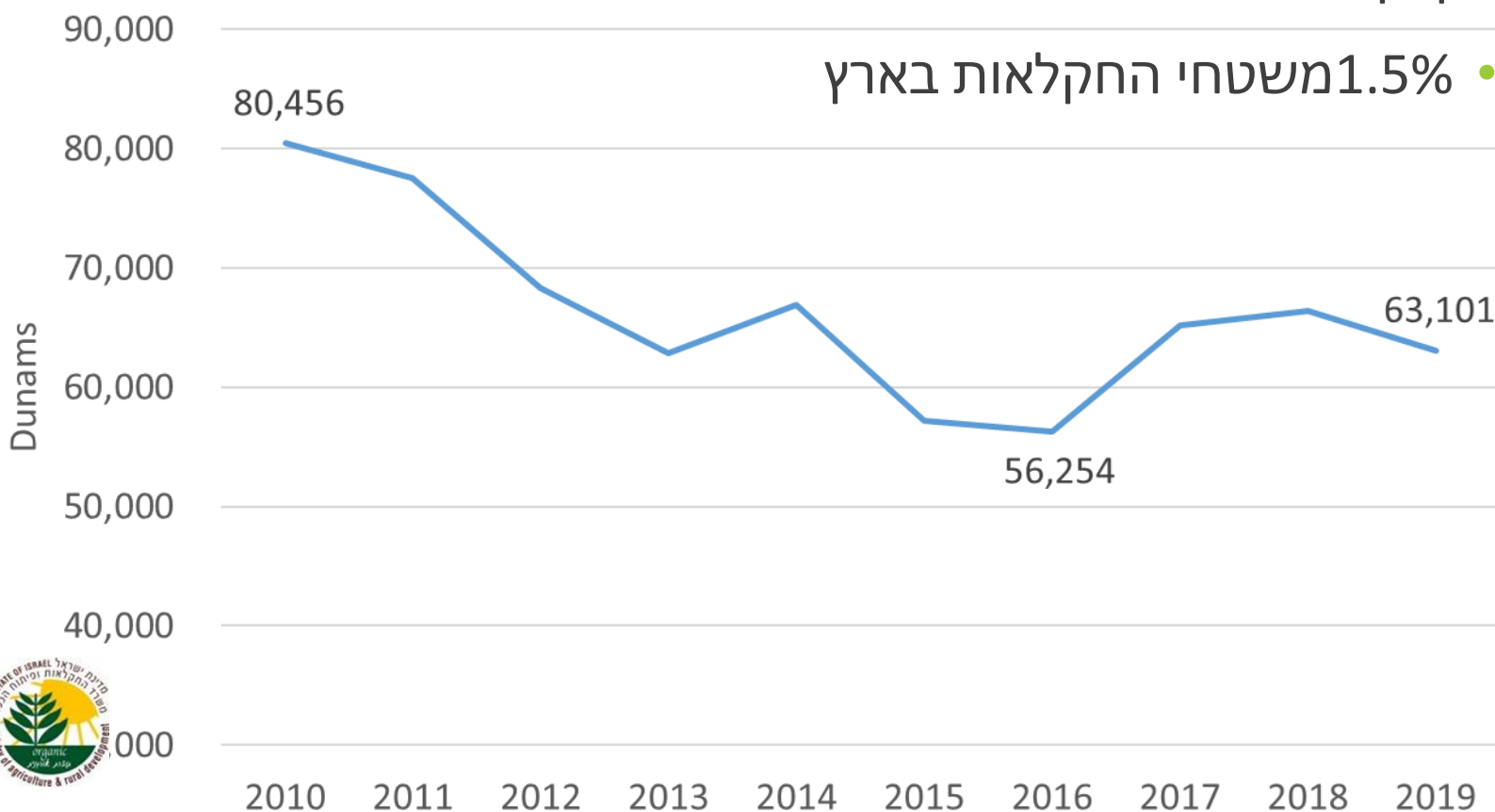
Development of the number of organic producers 2000-2020.



בישראל ירידה בהיקף השטח המעובד בממשק אורגני

• קרקע בעיבוד אורגני: פחיתה של 78% בעשור

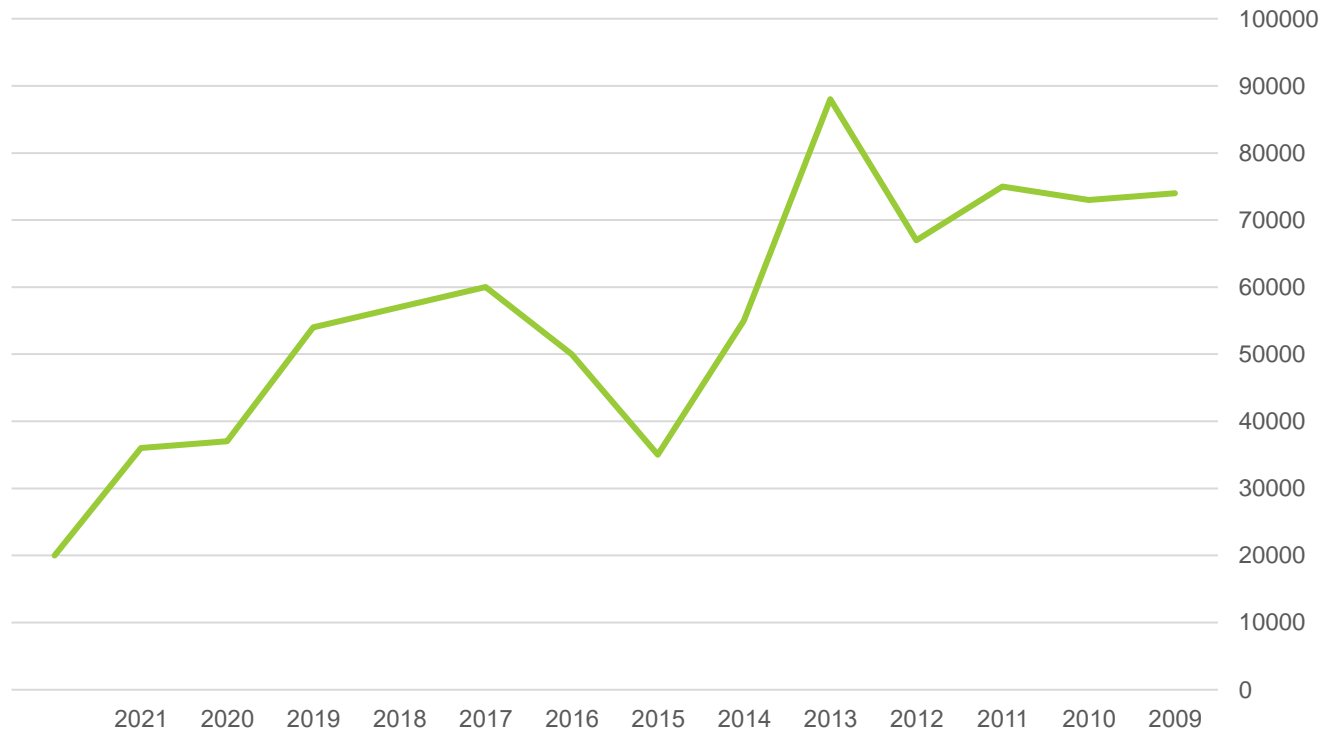
• 1.5% משטחי החקלאות בארץ





ירידה בהיקפי הייצוא של תוצרת אורגנית מישראל לאירופה

היקפי יצוא תוצרת אורגנית מישראל לאירופה





סיבות לירידה ביצוא הישראלי:

* התחזקות השקל מול היורו

* עלייה במחירי הלוגיסטיקה

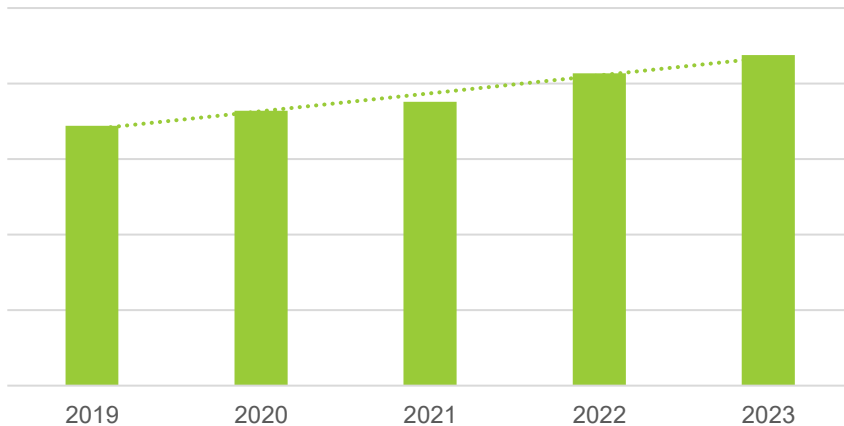
* פוליטיקה- ישראל לא פופולרית

* שינויי אקלים- חם יחסית בספרד ודרום איטליה- הספקה במקביל אלינו

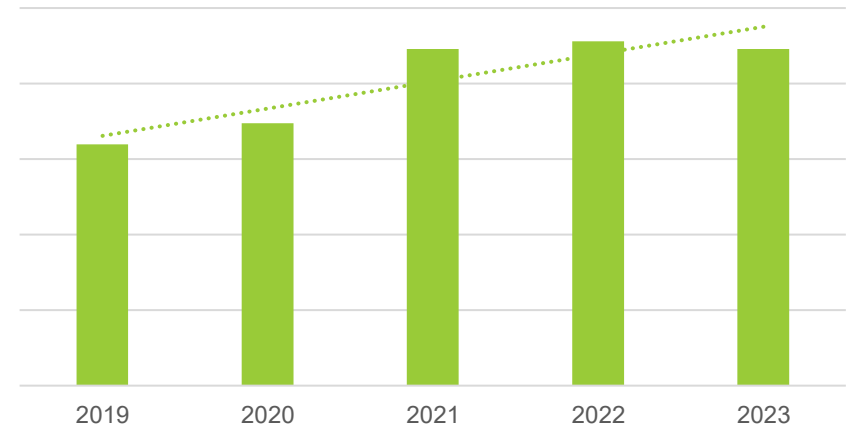


דוגמא - עלייה במחירי לוגיסטיקה

מחיר הובלה € משאית להולנד מנמל קופר:
עליית מחיר בנוסף לעליית היורו



מחיר הובלת מכולה \$ מנמל אשדוד לנמל
באירופה





השוק האורגני בישראל

היקף מכר **קמעונאי** השנתי של תוצרת אורגנית טרייה

ללא שמן זית, חלב וביצים

סיכום הערכות סיטונאים וקמעונאים

רשתות	395	מיליון ₪
מכירות ישירות	120	מיליון ₪
חניות לא מאוגדות	50	מיליון ₪
אחר	12	מיליון ₪
סה"כ	577	מיליון ₪

לא כולל תוצרת אורגנית שנמכרת כקונבנציונלית (יש הרבה מאוד מזה (ולא תוצרת לייצוא
הנתונים מבוססים על דיווחי חברות סיטונאיות והערכה בהתאם

מבנה השוק האורגני המקומי בארץ

- שני סיטונאים מובילים
- כ- 15/20 מחלקי סלים
- 50-60 נקודות מכירה במשקים
- נקודות מכירה נוספות -
שופרסל גרין, קרפור, ניצת הדובדבן, רשתות וחנויות קטנות (1-5 חנויות)

מבט לעתיד-

- כניסה של רשתות נוספות למכירה של אורגני דוגמת רמי לוי ויוחננוף.
- התרחבות של קרפור, שכבר היום מציעה אורגני.
- צריכה ציבורית

המלצות-

- ניצול היתרונות היחסיים של הערבה- פירות מוקדמים, הדרים, סוב- טרופיים.
- התארגנות מקומית למכירה ישירה.
- תיאום מחירים.
- המשך ייצוא- למרות פריחת השוק המקומי- שמירת אפיק שיווק.



תודה על ההקשבה

